

Satisfacemos las necesidades de los profesionales



Sierra circular inalámbrica DHS900 / DHS901 235 mm (9-1/4")



Foto: DHS900

Foto: DHS901

DHS900

Riel guía
Base compatible



DHS901



18v + 18v → 36v


Cantidad de trabajo
con una sola carga
de batería completa **110 cortes**

Madera de roble (Espesor: 80mm / Ancho: 300mm / Ángulo de bisel: 0°)
con BL1850B (5.0Ah) x 2



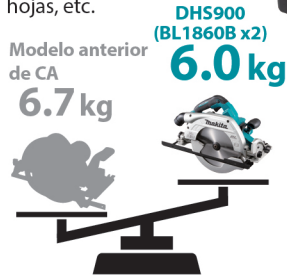
Boquilla de polvo giratoria

disminuye la pérdida de la comodidad de la movilidad sin cables causada por la manguera cuando la sierra está conectada a una aspiradora.



Diseño ligero

por el motor BL, la base de magnesio fundido, la cubierta de las hojas, etc.



Sub Base (Sólo DHS900)

La regla guía se puede utilizar como sub-base girando hacia arriba.


Foto: DHS900

Control de velocidad variable por dial



Luz de advertencia de la capacidad de la batería


Función de soplado



Doble luz LED de trabajo



Cortes en bisel de hasta 1° a la izquierda y 60° a la derecha.



60°



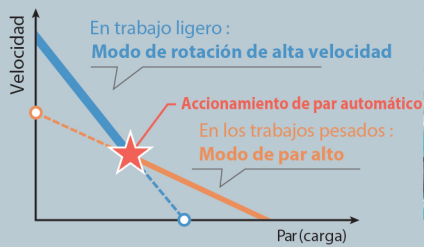
ADT

Tecnología de accionamiento de Par automático



cambia automáticamente la velocidad de corte según las condiciones de carga para un funcionamiento óptimo:

- En trabajo ligero: modo de rotación de alta velocidad
- En trabajo pesado: modo de par alto



AWS

Sistema inalámbrico de arranque automático

La función de activación inalámbrica permite un funcionamiento limpio y cómodo. Al conectar una herramienta compatible con una aspiradora, puede hacer funcionar la aspiradora automáticamente junto con el funcionamiento del interruptor de la herramienta.



La unidad inalámbrica es compatible con todas las herramientas soportadas


Accesorios

Carril guía



Longitud total (m)	Nº de pieza
1	199140-0
1.4	194368-5
1.5	199141-8
1.9	194925-9
3	194367-7

Juego de abrazaderas



Nº de pieza tipo A: 194385-5
tipo B: 199826-6

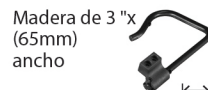
Juego de guías de biselado



Ángulo ajustable del carril guía

Nº de pieza 196664-7

Juego de ganchos



Madera de 3" x (65mm) ancho

Nº de pieza 199386-8

Bolsa de carril guía

Para carril guía de 1,4 m, 1,5 m



Nº de pieza B-57613

Riel guía Conector de unión

Juego de 2 piezas



Nº de pieza 198884-9
198885-7(EU)

Cuchilla especializada EFFICUT



Tamaño (mm)	Nº de pieza
235 x 2.2 x 30 x 24T	E-01909



Sierra circular inalámbrica

DHS900 / DHS901 235 mm (9-1/4")

	DHS900	DHS901
Freno		
Arranque suave		
Luz de trabajo incorporada		
Estuche		
Diámetro de la hoja	235 mm (9-1/4")	235 mm (9-1/4")
Capacidad de corte máx	90°: 85 mm (3-3/8") 45°: 61 mm (2-3/8") 60°: 44 mm (1-3/4")	90°: 85 mm (3-3/8") 45°: 61 mm (2-3/8") 60°: 41 mm (1-5/8")
Velocidad en vacío (RPM)	4,500	4,500
Nivel de vibración	Corte de madera: 2,5 m/s ² o menos Corte de metal: 2,5 m/s ² o menos	Corte de madera: 2,5 m/s ² o menos Corte de metal: 2,5 m/s ² o menos
Nivel de presión sonora	93 dB(A)	93 dB(A)
Nivel de potencia sonora	104 dB(A)	104 dB(A)
Dimensiones (L x An x A)	413x196x316 mm (16-1/4"x7-3/4"x12-1/2")	430x224x316 mm (17"x8-7/8"x12-1/2")
Peso neto	5.3 - 6.0 kg (11.7 - 13.2 lbs.)	5.8 - 6.4 kg (12.7 - 14.1 lbs.)

Equipo estándar:

Unidad inalámbrica (específica del país), hoja de sierra TCT, sub-base (sólo DHS900), regla guía (sólo DHS901), llave hexagonal, batería, cargador

El peso puede variar en función de los accesorios, incluido el cartucho de la batería. La combinación más ligera y más pesada, según el procedimiento 01/2014 de la EPTA, se muestra en la tabla.

Los elementos de equipamiento estándar y las especificaciones pueden variar según el país o la zona.

Corporación Makita

3-11-8 Sumiyoshi-cho, Anjo, Aichi, 446-8502 Japón

IMPRESO EN JAPÓN 201912